

Trabalhando com formulários de dados no Calc

Por Fernando Vaz de Lima Pereira

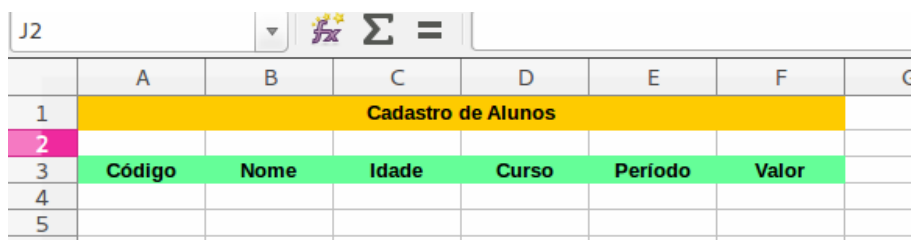
O LibreOffice Calc é um aplicativo de planilhas eletrônicas onde podemos executar cálculos matemáticos, gerenciar dados e gerar relatórios gráficos para possíveis apresentações.

Um recurso muito interessante é o Formulário de dados. Através dele o usuário pode inserir informações de maneira que não seja necessário trabalhar diretamente nas células

da planilha, tornando o trabalho mais fácil e rápido. Vamos aprender sobre o assunto.

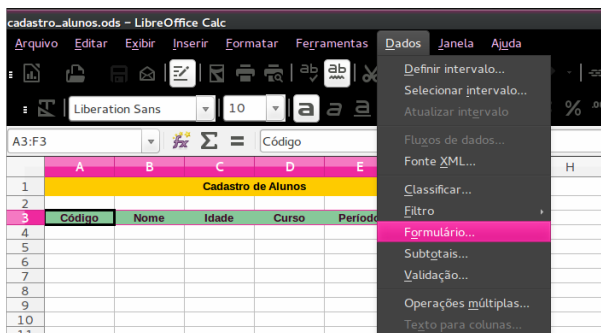
Inicie o LibreOffice Calc e salve este documento com o nome de *cadastro_alunos.ods*.

Com o documento salvo digite as seguintes informações na planilha e formate as células ao terminar a digitação.



	A	B	C	D	E	F	G
1	Cadastro de Alunos						
2							
3	Código	Nome	Idade	Curso	Período	Valor	
4							
5							

Selecione qualquer uma das células da linha 3, com conteúdo, e clique no menu **Dados > Formulário...**



Abre-se a caixa de dialogo Formulário de dados. Veja que o formulário já está pronto para a inserção de dados.



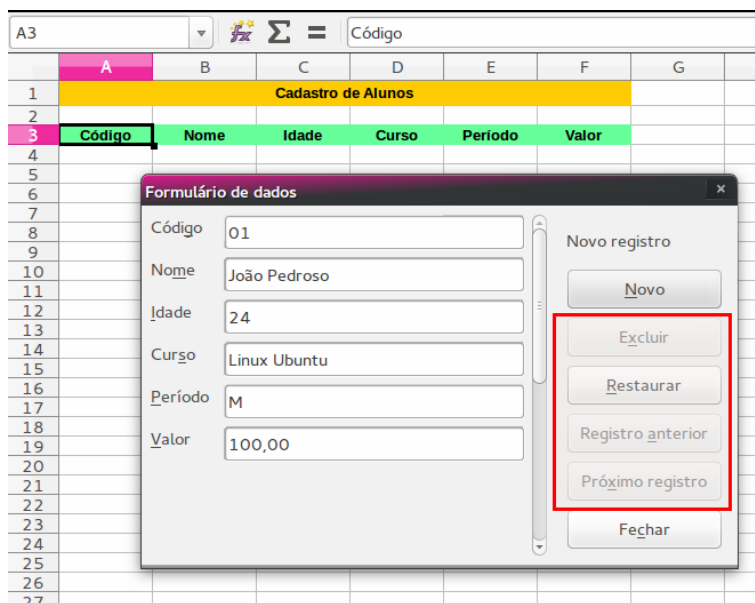
Agora digite as informações que serão cadastradas na planilha.

Exemplo:

- Código – 01
- Nome – João Pedroso

- Idade – 24
- Curso – Linux Ubuntu
- Período – M
- Valor – 100,00

Após a digitação clique no botão **Novo** para incluir estas informações na planilha.



Nota: Durante a digitação na caixa de diálogo Formulário de dados, caso haja necessidade de exclusão de registros, navegue através dos botões **Próximo registro** ou **Registro anterior** na caixa de diálogo Formulário de Dados.

Para efetuar uma exclusão use o botão **Excluir**.

Caso tenha apagado um registro por engano é possível recuperar através do botão **Restaurar**.

Veja o resultado do trabalho na imagem abaixo.

Cadastro de Alunos						
Código	Nome	Idade	Curso	Periodo	Valor	
1	João Pedroso	24	Linux Ubuntu	M	R\$ 100,00	



Fernando Vaz de Lima Pereira - Pós-graduando em PIGEAD, Graduado em Gestão da Tecnologia da Informação. Técnico em informática. Instrutor de informática e adepto a cultura dos softwares livres.